

Puntos destacados del

Índice 2014 de Libertad Económica

Fomentando oportunidad económica y prosperidad



En colaboración con
THE WALL STREET JOURNAL.

Terry Miller
Anthony B. Kim
Kim R. Holmes

Puntos destacados del *Índice 2014 de Libertad Económica*

SEIS ECONOMÍAS "LIBRES"



Hong Kong



Singapur



Australia



Suiza



Nueva
Zelanda



Canadá

LÍDERES REGIONALES



Canadá

Norteamérica



Suiza

Europa



Baréin

Medio Oriente y
África del Norte



Chile

América
Latina



Hong Kong

Asia-Pacífico



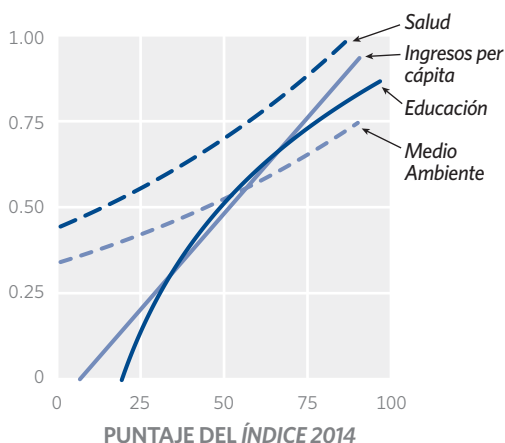
Mauricio

África
subsahariana

MAYOR LIBERTAD SE TRADUCE EN MAYOR RENDIMIENTO A VARIOS NIVELES


Los países con mayor nivel de libertad económica tienen un desempeño sustancialmente superior al resto en:

- Crecimiento económico
- Ingresos per cápita
- Sistema de salud
- Educación
- Protección del medio ambiente
- Reducción de la pobreza
- Bienestar en general



CUATRO GRANDES GANADORES

Cuatro economías emergentes han logrado unos aumentos notables de sus puntajes durante los últimos cinco años. Con un aumento acumulado en sus puntajes de más de cinco puntos, cada uno de estos países ha registrado cinco años de crecimiento sostenido de la libertad económica, capeando con éxito la incertidumbre económica global.



ESTADOS UNIDOS EN DECLIVE

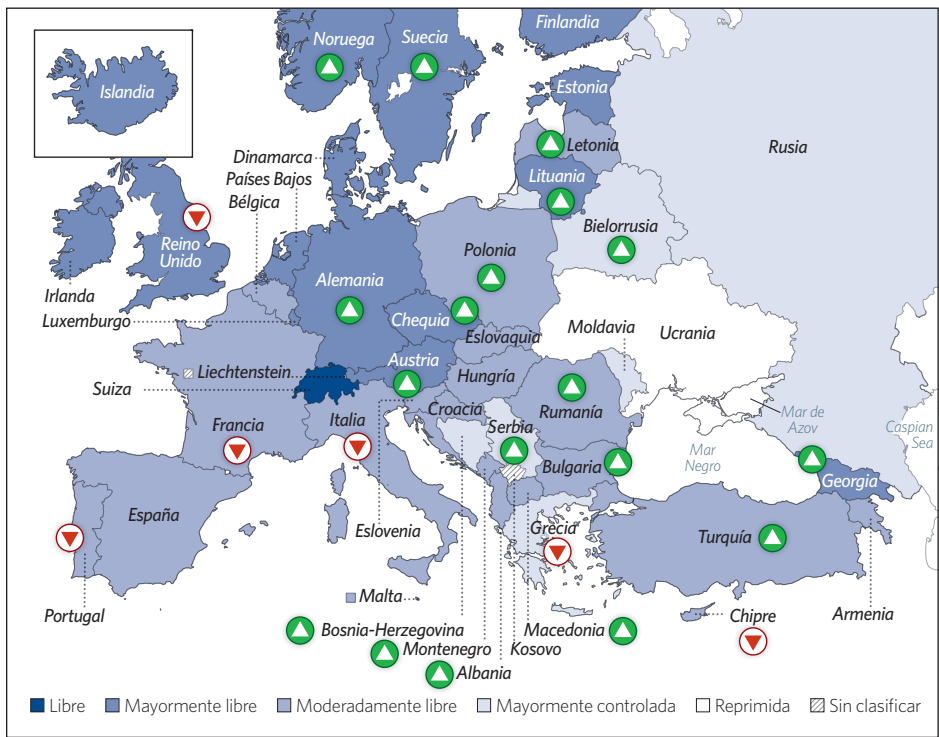
En un marcado contraste, **Estados Unidos** ha seguido el camino opuesto como el único país que ha registrado una pérdida de libertad económica durante siete años seguidos.



Puntos destacados del Índice 2014 de Libertad Económica

CAMBIO DE GUARDIA EN EUROPA

Continúa produciéndose una notable realineación de países europeos en términos de fomento de la libertad económica. Dieciocho países registraron sus máximos puntajes históricos en el Índice 2014 ▲ Por el contrario, cinco ▼ registraron puntajes menores de los que recibieron por primera vez hace cerca de dos décadas cuando el Índice empezó a evaluar la libertad económica.



LIBERTAD ECONÓMICA: CAMBIOS DESDE 2013

PUNTAJES DE LOS COMPONENTES DE LA LIBERTAD

ESTADO DE DERECHO	Derechos de propiedad	-0.3
	Libertad frente a la corrupción	-0.3
GOBIERNO LIMITADO	Libertad fiscal	+0.1
	Gasto público	+1.6
EFICACIA REGULADORA	Libertad empresarial	+0.3
	Libertad laboral	+1.0
	Libertad monetaria	+0.5
APERTURA DE LOS MERCADOS	Libertad comercial	+0.3
	Libertad de inversión	+3.3
	Libertad financiera	+0.1

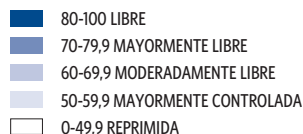
PUNTAJES POR REGIÓN

Asia-Pacífico	+1.1	
África subsahariana	+0.9	
Europa	+0.5	
América del Sur y América Central / El Caribe	+0.3	
América del Norte	Sin cambios	
Medio Oriente / África del Norte	-0.3	

CLASIFICACIÓN DE PAÍSES EN EL ÍNDICE 2013 DE LIBERTAD ECONÓMICA

Posición	País	Puntaje general	Posición	País	Puntaje general	Posición	País	Puntaje general
1	Hong Kong	89.3	66	Kuwait	63.1	132	Bangladés	52.6
2	Singapur	88.0	67	Portugal	63.1	133	Camerún	52.3
3	Australia	82.6	68	Kazajistán	63.0	134	Mauritania	52.3
4	Nueva Zelanda	81.4	69	Turquía	62.9	135	Surinam	52.0
5	Suiza	81.0	70	Montenegro	62.6	136	China	51.9
6	Canadá	79.4	71	Panamá	62.5	137	Guinea	51.2
7	Chile	79.0	72	Trinidad y Tobago	62.3	138	Guinea-Bissau	51.1
8	Mauricio	76.9	73	Madagascar	62.0	139	Rusia	51.1
9	Dinamarca	76.1	74	Sudáfrica	61.8	140	Vietnam	51.0
10	Estados Unidos	76.0	75	Mongolia	61.7	141	Nepal	50.4
11	Irlanda	75.7	76	Eslovenia	61.7	142	República Centroafricana	50.4
12	Baréin	75.5	77	Ghana	61.3	143	Micronesia	50.1
13	Estonia	75.3	78	Croacia	61.3	144	Laos	50.1
14	Reino Unido	74.8	79	Uganda	61.1	145	Argelia	49.6
15	Luxemburgo	74.2	80	Paraguay	61.1	146	Etiopía	49.4
16	Finlandia	74.0	81	Sri Lanka	60.7	147	Liberia	49.3
17	Países Bajos	73.5	82	Arabia Saudita	60.6	148	Burundi	49.0
18	Suecia	72.9	83	Italia	60.6	149	Maldivas	49.0
19	Alemania	72.8	84	Namibia	60.3	150	Togo	48.8
20	Taiwán	72.7	85	Guatemala	60.0	151	Sierra Leona	48.3
21	Georgia	72.2	86	Burkina Faso	59.9	152	Haití	48.1
22	Lituania	72.1	87	República Dominicana	59.7	153	Santo Tomé y Príncipe	48.0
23	Islandia	72.1	88	Azerbaiyán	59.7	154	Bielorrusia	48.0
24	Japón	71.8	89	Kirguizistán	59.6	155	Lesoto	47.9
25	Austria	71.8	90	Marruecos	59.6	156	Bolivia	47.9
26	Macao	71.7	91	Líbano	59.5	157	Comoras	47.5
27	Catar	71.3	92	Gambia	58.8	158	Angola	47.3
28	Emiratos Árabes Unidos	71.1	93	Zambia	58.7	159	Ecuador	46.9
29	Chequia	70.9	94	Serbia	58.6	160	Argentina	46.7
30	Botsuana	70.6	95	Camboya	58.5	161	Ucrania	46.3
31	Noruega	70.5	96	Honduras	58.4	162	Uzbekistán	46.0
32	Santa Lucía	70.4	97	Filipinas	58.2	163	Kiribati	45.9
33	Jordania	70.4	98	Tanzania	57.9	164	Chad	45.2
34	Corea del Sur	70.3	99	Gabón	57.8	165	Islas Salomón	45.0
35	Bahamas	70.1	100	Brasil	57.7	166	Timor Oriental	43.7
36	Uruguay	69.7	101	Benín	57.6	167	Congo	43.5
37	Colombia	69.6	102	Belize	57.3	168	Irán	43.2
38	Armenia	69.4	103	Bosnia-Herzegovina	57.3	169	Turkmenistán	42.6
39	Barbados	69.3	104	Suazilandia	57.2	170	Guinea Ecuatorial	42.3
40	Bélgica	69.2	105	Fiyi	57.2	171	República Democrática del Congo	39.6
41	Chipre	69.0	106	Samoa	57.1	172	Birmania	39.2
42	Eslovaquia	68.7	107	Túnez	57.0	173	Eritrea	36.3
43	Macedonia	68.2	108	Indonesia	56.9	174	Venezuela	36.1
44	Perú	68.2	109	Vanuatu	56.6	175	Zimbabue	28.6
45	Omán	68.1	110	Nicaragua	56.6	176	Cuba	28.5
46	España	68.0	111	Mali	56.4	177	Corea del Norte	1.5
47	Malta	67.5	112	Tonga	56.0	N/A	Afganistán	N/D
48	Hungría	67.3	113	Yemen	55.9	N/A	Irak	N/D
49	Costa Rica	67.0	114	Kenia	55.9	N/A	Kosovo	N/D
50	México	67.0	115	Moldavia	55.5	N/A	Libia	N/D
51	Israel	66.9	116	Senegal	55.5	N/A	Liechtenstein	N/D
52	Jamaica	66.8	117	Grecia	55.4	N/A	Somalia	N/D
53	El Salvador	66.7	118	Malawi	55.3	N/A	Sudán	N/D
54	San Vicente y las Granadinas	66.7	119	India	55.2	N/A	Siria	N/D
55	Letonia	66.5	120	Nigeria	55.1			
56	Malasia	66.1	121	Pakistán	55.1			
57	Polonia	66.0	122	Bután	55.0			
58	Albania	65.2	123	Mozambique	55.0			
59	Rumanía	65.1	124	Seychelles	54.9			
60	Bulgaria	65.0	125	Egipto	54.8			
61	Tailandia	64.1	126	Costa de Marfil	54.1			
62	Francia	64.1	127	Yibuti	53.9			
63	Ruanda	64.1	128	Níger	53.9			
64	Dominica	63.9	129	Guyana	53.8			
65	Cabo Verde	63.7	130	Papúa Nueva Guinea	53.6			
			131	Tayikistán	53.4			

PUNTAJE DE LIBERTAD ECONÓMICA

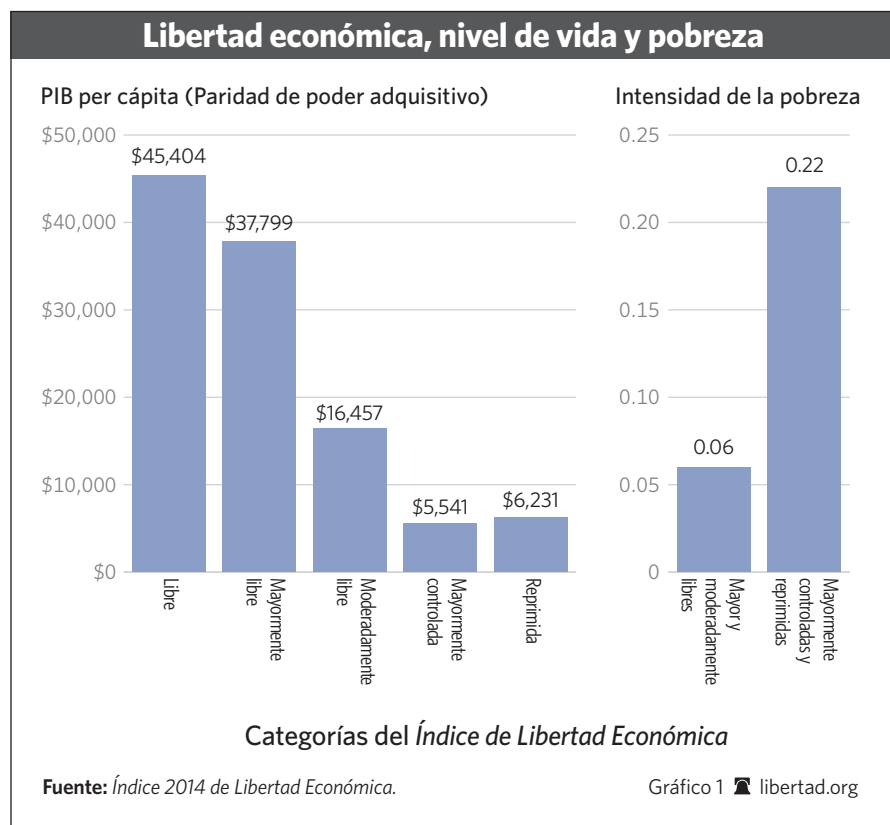


Fomentando la libertad

El camino hacia mayor desarrollo y progreso

La 20ª edición del *Índice de Libertad Económica* muestra que la libertad económica está una vez más en auge, alcanzado su máximo puntaje en los 20 años de historia del *Índice*. Detrás de este récord hay historias de progreso humano y logro de países y sus ciudadanos,

literalmente miles de millones de personas en todo el mundo cuyas vidas han mejorado de manera mensurable. Como previas ediciones del *Índice* han documentado, es evidente y sólido el vínculo entre libertad económica y desarrollo a largo plazo. Los resultados del *Índice*,



cuando se comparan con los datos que miden la situación económica y social de países en el mundo entero, ofrecen una firme evidencia del éxito del sistema de libre mercado en cuanto al fomento de la prosperidad y el desarrollo humano.

El *Índice* ha mostrado que la variable más importante para el sostenimiento de la riqueza de las naciones, así como el medio más efectivo para eliminar la pobreza, es la libertad económica. En el caso de los países que obtienen unos puntajes que reflejan incluso niveles moderados de libertad económica (60 o más), la relación entre libertad económica y PIB per cápita es extremadamente significativa.

Estos mayores niveles de libertad económica han tenido un impacto enormemente positivo en los niveles de pobreza durante la última década. La intensidad de la pobreza, tal y como se mide en el Índice de Pobreza Multidimensional del Programa de Naciones Unidas para el Desarrollo (PNUD), que calcula la naturaleza e intensidad de las carencias a nivel individual en educación, servicios médicos y nivel de vida, tiene un promedio muy inferior en países con altos niveles de libertad económica. La intensidad de la pobreza en países cuyas economías se consideran mayormente libres o moderadamente libres es solamente



de alrededor de una cuarta parte del nivel que tiene en países calificados como menos libres. En muchísimos aspectos, los últimos 20 años durante los cuales el *Índice* ha estado reflejando el avance de la libertad económica han sido los más prósperos de la historia de la humanidad. Hay más personas viviendo en mejores condiciones que nunca.

El sistema de libre mercado, que tiene sus raíces en la libertad económica, ha impulsado un crecimiento económico sin precedentes en todo el mundo. Durante las últimas dos décadas, en las que la economía global ha avanzado hacia una mayor libertad económica, alcanzando un promedio general de “moderadamente libre”, la economía mundial ha logrado una verdadera expansión de su PIB de alrededor del 70%, sacando a millones de personas de la pobreza.

Gracias a este auge de la libertad económica global, el mundo ha registrado un significativo crecimiento económico y el índice de pobreza mundial se ha reducido a la mitad. Al abrirles las puertas de la prosperidad a cada vez más personas en el planeta, la libertad económica ha hecho del mundo un lugar inmensamente mejor.

LA IMPORTANCIA DE UNA CRECIENTE LIBERTAD ECONÓMICA

Cualquier debate en torno a la defensa de la libertad económica es básicamente una cuestión de empoderamiento personal. Fortalecer y fomentar la libertad aumenta las posibilidades de cada

individuo de alcanzar sus objetivos así como de poseer y disfrutar del valor de lo que cada persona ha creado. Las personas ansían librarse de la pobreza y anhelan la dignidad del libre albedrío. Al reducir los obstáculos para acceder a estos conceptos básicos, la fuerza de la libertad económica crea un entorno laboral en el que las personas pueden hacer realidad sus sueños de éxito.

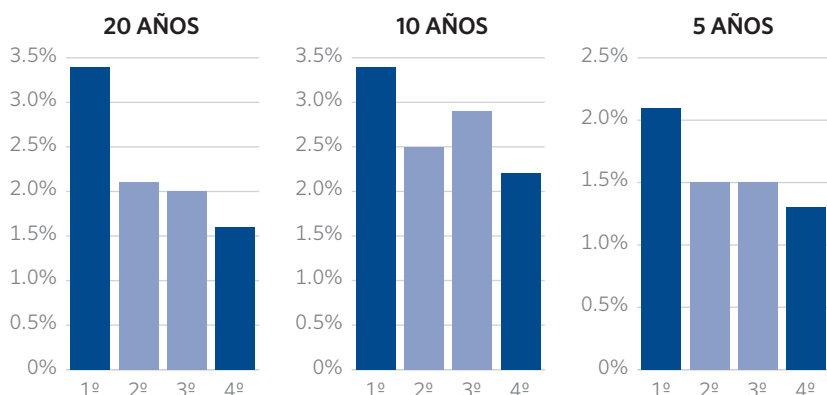
En este aspecto, uno de los objetivos más importantes de la política económica en casi todos los países del mundo es incrementar el índice de crecimiento económico. Los datos a nivel global respaldan de manera firme la idea de que el aumento de la libertad económica es un factor importante respecto a este índice de crecimiento. Los principales impulsores de este crecimiento económico y de la reducción de la pobreza son los altos niveles de flexibilidad y resistencia que surgen con la libertad económica.

El crecimiento económico dinámico y duradero tiene lugar cuando los gobiernos ponen marcha normativas que incrementan la libertad económica y facultan a las personas para que tengan mayores posibilidades y más oportunidades. Existe una sólida relación entre la mejora de la libertad económica y lograr un mayor crecimiento económico per cápita. Ya sea a largo plazo (20 años), a medio plazo (10 años) o a corto plazo (5 años), la relación entre los cambios en la libertad económica y los cambios en el crecimiento económico muestra de forma sistemática un carácter positivo (Ver Gráfico 3).

Es innegable que los países que avanzan hacia una mayor libertad

Fomentar la libertad económica conduce a un mayor crecimiento económico

Promedio anual de crecimiento del PIB per cápita real



Cambio en el puntaje de libertad económica, por cuartiles
(1º, el que más mejora; 4º, el que menos mejora)

Fuente: Índice 2014 de Libertad Económica.

Gráfico 3  libertad.org

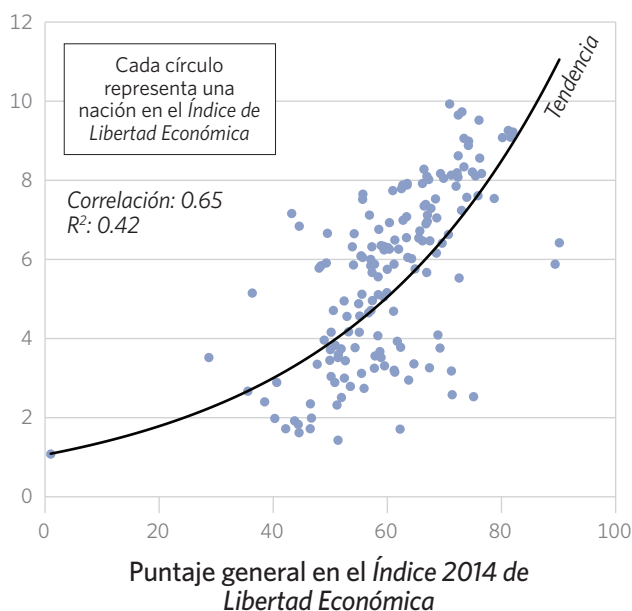
económica tienden a alcanzar unos mayores índices de crecimiento del PIB per cápita a lo largo del tiempo. En cada uno de los tres periodos específicos examinados en estos 20 años de datos del *Índice*, el promedio anual de los índices de crecimiento económico per cápita en los países que más han crecido en libertad económica es al menos un 50% mayor que en aquellos países donde la libertad se ha estancado o se ha visto mermada. Y lo que es aun más positivo, fomentar la libertad económica produce un crecimiento dinámico e inclusivo para la gente corriente de una sociedad. La libertad económica, cultivada mediante el Estado de

Derecho, el gobierno limitado, la eficacia reguladora y la apertura de los mercados, ha demostrado ser crucial para generar un crecimiento económico más amplio que cree oportunidades en todos los sectores de la sociedad.

El debate sobre la compleja interacción entre libertad económica y democracia o libertad política se ha visto renovado e intensificado durante los tres últimos años, especialmente en la región de Medio Oriente y África del Norte, donde se ha vivido un periodo lleno de retos, aunque la relación positiva entre ambos es innegable (Ver Gráfico 4). Al facultar a las personas para que ejerzan un mayor control sobre su

Libertad económica y gobernanza democrática

Índice de Democracia de la Unidad de Inteligencia de la revista *The Economist* (EIU)



Fuente: Índice 2014 de Libertad Económica.

Gráfico 4 libertad.org

vida diaria, la libertad económica básicamente estimula la reforma política al tiempo que hace posible que las personas obtengan los recursos económicos necesarios para plantarle cara a intereses establecidos o para competir por el poder político, estimulando de este modo la creación de sociedades más plurales.

La búsqueda de una mayor libertad económica se convierte así en un trampolín hacia la democracia. Empodera a los pobres y forja una clase media. Se trata de una filosofía que alienta el espíritu emprendedor y dispersa el poder económico y la toma de decisiones a todos los niveles de la economía.

De manera igualmente notable en

todos los países del mundo, la libertad económica ha demostrado que incrementa la capacidad de los países para innovar así como para mejorar su desempeño medioambiental en términos generales.

El vínculo positivo entre libertad económica y mayores niveles de innovación avala mayor dinamismo económico a la hora de afrontar los diversos retos del desarrollo, además de que las mejoras más destacables en el uso de energías limpias y en eficiencia energética durante las últimas décadas han tenido lugar, no como resultado de regulaciones públicas, sino más bien gracias a los avances en libertad económica y a un comercio

más libre, que han desencadenado mayores oportunidades económicas y han generado un ciclo virtuoso de inversión, innovación (incluso en tecnologías más ecológicas) y dinámico crecimiento económico.

EL ÍNDICE MÁS ALLÁ DE LOS 20

Incrementar y mantener la libertad económica se ha comprobado que es el modo de generar ciclos positivos de crecimiento económico y prosperidad duradera. Las economías que han fomentado libertad económica han logrado niveles de crecimiento general más elevados que los logrados por países en los que las libertades económicas se han visto restringidas por la pesada mano del Estado. Ningún otro sistema que se haya probado se le ha acercado

en el aspecto de proporcionar prosperidad de amplio espectro. Los países que no se han unido a la marcha de la libertad han hecho que sus ciudadanos se queden rezagados e incluso, en los peores casos, anclados en la pobreza o la indigencia.

Tales fracasos son inexcusables. Y lo más importante, son evitables. Es demasiado pronto para saber cómo evolucionarán los años venideros a medida que el *Índice de Libertad Económica* entre en su tercera década de existencia. No obstante, es esperanzador saber que la libertad económica está avanzando de nuevo a la vez que podemos predecir sin temor a equivocarnos que los países que encuentren la voluntad y sabiduría políticas para promover su libertad económica verán como sus ciudadanos prosperan en los próximos años.

¿Avanzando o quedándose atrás?

Clasificación según los cambios de puntaje a largo plazo

País			País			País		
		Cambio en el puntaje			Cambio en el puntaje			Cambio en el puntaje
1	Azerbaiyán	31.3	62	Gambia	6.6	122	Gabón	0.3
2	Bosnia-Herzegovina	29.0	63	Jordania	6.5	123	Islas Salomón	0.2
3	Georgia	28.5	64	Turquía	6.5	124	Honduras	0.1
4	Armenia	26.7	65	Colombia	6.2	125	Eritrea	0.0
5	Ruanda	26.4	66	Barbados	6.0	126	Chipre	-0.1
6	Moldavia	24.3	67	Burundi	6.0	127	Nepal	-0.2
7	Lituania	23.3	68	Eslovaquia	6.0	128	Emiratos Árabes	-0.2
8	Rumania	22.6	69	Haití	5.9		Unidos	
9	Kazajistán	22.0	70	Yemen	5.7	129	Italia	-0.3
10	Angola	20.3	71	Brasil	5.5	130	Maldivas	-0.3
11	Guinea-Bissau	17.8	72	República Dominicana	5.5	131	Taiwán	-0.3
12	Surinam	17.5	73	Noruega	5.5	132	Chad	-0.6
13	Albania	17.2	74	Montenegro	5.4	133	Sri Lanka	-0.6
14	Cabo Verde	16.4	75	Zambia	5.3	134	Guinea Ecuatorial	-0.7
15	Polonia	16.3	76	Filipinas	5.1	135	Macau	-0.7
16	Nicaragua	15.9	77	Santo Tomé y Príncipe	5.0	136	República Democrática del Congo	-0.8
17	Bulgaria	15.7	78	Suiza	4.8			
18	Botsuana	15.2	79	Camboya	4.6	137	Guatemala	-0.8
19	Uzbekistán	15.0	80	Países Bajos	4.5	138	Corea del Sur	-0.8
20	Letonia	13.7	81	Chequia	4.4	139	Francia	-0.9
21	Samoa	13.5	82	España	4.4	140	Bután	-1.0
22	Bangladés	13.2	83	Costa de Marfil	4.3	141	Baréin	-1.1
23	Laos	12.7	84	Liberia	4.3	142	Costa Rica	-1.1
24	Croacia	12.4	85	Irán	4.2	143	Estados Unidos	-1.2
25	Eslovenia	12.3	86	Tonga	4.1	144	Micronesia	-1.9
26	Hungría	11.8	87	Fiji	4.0	145	Bahamas	-2.0
27	Suecia	11.7	88	Bélgica	3.9	146	Suazilandia	-2.1
28	Mongolia	11.1	89	México	3.7	147	Namibia	-2.2
29	Tayikistán	10.9	90	Alemania	3.6	148	Malasia	-2.3
30	Canadá	10.8	91	Indonesia	3.6	149	Pakistán	-2.4
31	Estonia	10.7	92	Congo	3.4	150	Japón	-2.6
32	India	10.6	93	Mali	3.1	151	Omán	-2.8
33	Macedonia	10.6	94	Nueva Zelanda	3.1	152	Senegal	-2.8
34	Perú	10.5	95	Singapur	3.1	153	El Salvador	-2.9
35	Madagascar	10.1	96	Serbia	2.8	154	Uganda	-3.0
36	Malta	10.1	97	San Vicente y las Granadinas	2.7	155	Reino Unido	-3.0
37	Guyana	10.0				156	Kuwait	-3.8
38	Bielorrusia	9.7	98	Benín	2.6	157	Libano	-3.8
39	Finlandia	9.7	99	Dominica	2.6	158	Paraguay	-3.9
40	Burkina Faso	9.5	100	Kenia	2.6	159	Marruecos	-4.5
41	Mozambique	9.5	101	Lesoto	2.5	160	Papúa Nueva Guinea	-4.7
42	Ucrania	9.4	102	Austria	2.4	161	Argelia	-4.9
43	Kirguizistán	9.3	103	Jamaica	2.3	162	Grecia	-5.5
44	Niger	9.3	104	Islandia	1.9	163	Guinea	-5.9
45	Catar	9.2	105	Santa Lucía	1.9	164	Arabia Saudita	-6.1
46	Vietnam	9.1	106	Sudáfrica	1.8	165	Túnez	-6.1
47	Dinamarca	8.8	107	Luxemburgo	1.7	166	Belice	-6.2
48	Ghana	8.6	108	Togo	1.7	167	Trinidad y Tobago	-6.5
49	Seychelles	8.4	109	Hong Kong	1.5	168	Timor Oriental	-7.3
50	Comoras	8.1	110	Birmania	1.4	169	Corea del Norte	-7.9
51	Mauricio	8.0	111	Yibuti	1.4	170	Tailandia	-8.0
52	Australia	7.9	112	Camerún	1.3	171	Panamá	-8.2
53	Irlanda	7.7	113	Portugal	1.1	172	Bolivia	-8.4
54	Mauritania	7.7	114	Vanuatu	1.1	173	Ecuador	-9.7
55	Chile	7.5	115	Cuba	0.9	174	Zimbabue	-13.0
56	Etiopía	7.4	116	Rusia	0.8	175	República Centroafricana	-13.1
57	Egipto	7.2	117	Malawi	0.7			
58	Turkmenistán	7.2	118	Sierra Leona	0.7	176	Argentina	-23.4
59	Nigeria	7.0	119	Kiribati	0.6	177	Venezuela	-23.5
60	Israel	6.9	120	China	0.5	N/A	Brunei	N/A
61	Uruguay	6.8	121	Tanzania	0.5			

Cambio en el puntaje a lo largo de la historia del Índice. Para más información, ver Apéndice, Puntajes del Índice de Libertad Económica, 1995-2014.

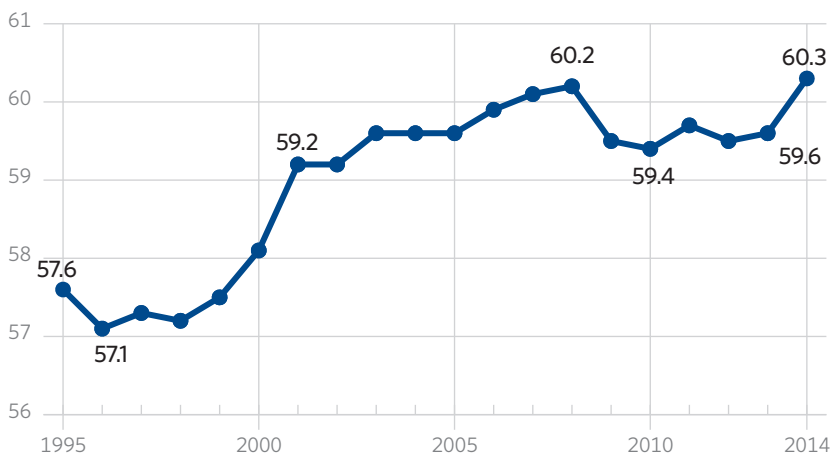
Puntos destacados del Índice 2014

El *Índice 2014 de Libertad Económica* abarca 186 países divididos en seis regiones. El promedio del puntaje global de libertad económica ha alcanzado 60.3, el más alto jamás registrado en los 20 años de historia del *Índice*. La libertad económica mundial ha mejorado en 0.7 puntos desde el año pasado y 2.7 puntos desde 1995. Gran parte del impulso hacia una mayor libertad económica, que se había perdido durante los últimos cinco años, ha vuelto a aparecer.

De las 178 economías clasificadas numéricamente en el *Índice 2014*, seis han obtenido la designación de “libres”, con puntajes superiores a 80. Los 28 países siguientes, con puntajes entre 70 y 80, están considerados como “mayormente libres”. Estas 34 economías mantienen y proporcionan un entorno institucional en el que personas y empresas privadas disfrutan de un grado sustancial de libertad económica en su búsqueda de más oportunidades y mayor prosperidad.

Promedio global de libertad económica

Puntaje promedio en el *Índice de Libertad Económica* desde 1995



Fuente: *Índice 2014 de Libertad Económica*.

Gráfico 5  libertad.org

La mayor parte de los países evaluados (117 economías) tienen puntajes de libertad económica que van de 50 a 70. De éstas, 56 economías están consideradas como “moderadamente libres” (puntajes entre 60 y 70) y 61 como “mayormente controladas” (puntajes entre 50 y 60). Veintisiete países tienen economías “reprimidas”, con puntajes inferiores a 50.

A pesar del progreso global durante las últimas dos décadas y que tuvo lugar de forma más espectacular en los 10 años que van de 1998 a 2007, el número de personas que vive en países económicamente “reprimidos” sigue siendo muy elevado: 4,500 millones, o lo que es lo mismo, el 65% de la población mundial. Ciertamente, el camino hacia la prosperidad es muy difícil para estas personas. Más de la mitad de ellas vive en dos países, la China y la India, donde el fomento hacia una mayor libertad económica ha sido desigual en el mejor de los casos.

CAMINOS DIVERGENTES HACIA LA LIBERTAD ECONÓMICA

El avance de la libertad económica global hasta su nivel más alto en el *Índice 2014* es una noticia especialmente agradable, puesto que este notable incremento ha estado impulsado por las economías emergentes y en desarrollo de todo el mundo.

- 114 países, la mayoría de los cuales están menos desarrollados, contribuyeron al aumento de la libertad económica durante el año pasado; 43 países, incluidos

Singapur, Suecia, Colombia, Polonia, Cabo Verde y Turquía, lograron en el *Índice 2014* su mayor puntaje de libertad económica hasta la fecha.

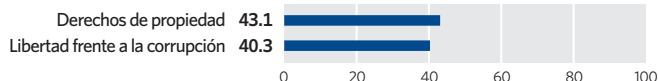
- La mejora del puntaje de 17 países, 16 de los cuales están menos desarrollados, fue lo suficientemente significativa como para implicar una mejora del estatus de libertad económica de dichos países en el *Índice*. De forma destacada, Colombia se convirtió por primera vez en una economía “mayormente libre”. Siete países en desarrollo, incluidos Filipinas y Zambia, han avanzado al nivel de “moderadamente libres”, mientras que ocho países han dejado atrás el estatus de economías “reprimidas”.
- Se advirtió un retroceso de la libertad económica en 59 países, incluidos nueve economías avanzadas, tales como Estados Unidos, Francia, España y Chipre. Por otro lado, cuatro países no registraron cambios de puntaje.
- El progreso entre las denominadas naciones BRIC se ha estancado. Brasil se hundió 14 puestos en la clasificación, hasta el 114º, teniendo ahora una calificación en el *Índice* de “mayormente controlada”. La clasificación de los otros países BRIC (Rusia, India y China) bajó ligeramente hasta los puestos 140º, 120º y 137º, respectivamente.
- Liberia y Sierra Leona, dos países en posconflicto, han subido en su puntaje y sus economías ya no están consideradas como “reprimidas”. Es de destacar

Las diez libertades económicas: Una mirada global

Cambios en los puntajes

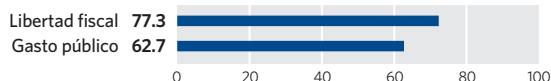
ESTADO DE DERECHO		TAMAÑO DEL GOBIERNO		EFICACIA REGULADORA		APERTURA DE LOS MERCADOS	
Derechos de propiedad	-0.3	Libertad fiscal	+0.1	Libertad empresarial	+0.3	Libertad comercial	+0.3
Libertad frente a la corrupción	-0.3	Gasto público	+1.6	Libertad laboral	+1.0	Libertad de inversión	+3.3
				Libertad monetaria	+0.5	Libertad financiera	+0.1

ESTADO DE DERECHO



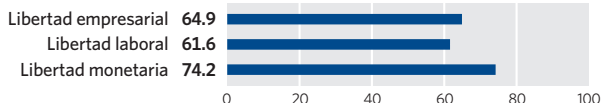
Los puntajes evaluando los derechos de propiedad en doce países han descendido y algunos gobiernos han tratado de justificar las expropiaciones y nacionalizaciones basándose en la tempestad económica global. El promedio del puntaje global de libertad frente a la corrupción continúa a la zaga del resto de componentes de la libertad económica. Las poblaciones de algunos países han respondido a las represivas normativas económicas de sus gobiernos con manifestaciones que en ocasiones se han tornado violentas.

TAMAÑO DEL GOBIERNO



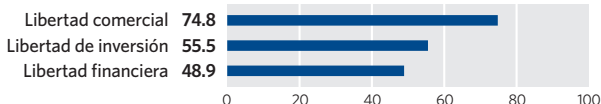
El promedio del tipo impositivo máximo a los ingresos personales de todos los países es del 28%, mientras que el promedio del tipo impositivo máximo sobre sociedades es del 24.1%. El promedio de la carga tributaria general como porcentaje del PIB es del 22.3%. El nivel promedio de gasto público como porcentaje del PIB es del 34.2%. Y el nivel promedio de la deuda pública bruta como porcentaje del PIB en las economías avanzadas ha superado el 70%.

EFICACIA REGULADORA



Muchas economías han continuado racionalizando y modernizando sus modelos empresariales. A nivel global, para abrir una empresa hacen falta siete procedimientos y 25 días, mientras que para completar los requisitos de obtención de una licencia hacen falta 175 días. En el conjunto mundial, ha habido progresos en la reforma del mercado laboral. Además, el *Índice 2014* registró una continua mejora de la libertad monetaria como resultado de la reducción de las presiones inflacionarias.

APERTURA DE LOS MERCADOS



La libertad comercial a nivel global se ha estancado en punto muerto. Aunque el progreso fue desigual, la libertad de inversión avanzó en el *Índice 2014*. En general, el puntaje promedio de la libertad financiera se mantuvo básicamente sin cambios desde el año pasado. Y a pesar de algunos progresos hacia la estabilidad, el sistema financiero global ha estado sometido a continua tensión e incertidumbre en gran parte debidas a la constante agitación en torno a la deuda soberana europea.

que seis de los 11 países que registraron mejoras en la clasificación de 10 posiciones o más son de la región del África subsahariana.

- Cuatro economías emergentes han logrado notables mejoras en sus puntajes durante los últimos cinco años: Colombia, Polonia, Emiratos Árabes Unidos e Indonesia. Con un aumento acumulado de más de cinco puntos en sus promedios durante estos cinco años, todos estos países han registrado cinco años de crecimiento sostenido de su libertad económica, capeando con éxito la incertidumbre económica global y transformando lo que podría haber sido un contratiempo en una oportunidad para modernizar sus sistemas económicos.
- De forma completamente opuesta, Estados Unidos ha seguido el camino contrario como el único país que ha registrado una pérdida de libertad económica durante siete años seguidos, desde 2008 hasta 2014. Su puntaje se desplomó con fuerza hasta 75.5, el segundo puntaje más bajo que jamás haya registrado este país en los 20 años de historia del *Índice*. Estados Unidos ha caído al 12º puesto, igualando su clasificación más baja desde el nacimiento del *Índice* hace dos décadas. Considerado ahora simplemente como una economía “mayormente libre”, Estados Unidos se ha ganado la dudosa distinción de haber registrado uno de los declives más prolongados en cuanto a libertad económica de cualquier país en la historia del *Índice*, sólo por detrás de la Argentina.

COMPOSICIÓN DEL GRUPO DE LAS 10 ECONOMÍAS MÁS LIBRES DEL MUNDO

Las 10 economías más libres conforman un grupo de países con elevado desempeño económico que ha demostrado un persistente compromiso con el Estado de Derecho, el gobierno limitado, la eficacia reguladora y la apertura de los mercados, tanto en los buenos como en los malos tiempos. El *Índice 2014* ha registrado logros destacables y un cierto reposicionamiento dentro de este selecto grupo.

La competencia por el primer puesto en las clasificaciones del *Índice* se ha intensificado. Hong Kong mantuvo su estatus como economía más libre del mundo, una distinción muy destacable que ha logrado de manera consecutiva durante 20 años. Singapur, la segunda economía más libre, ha reducido la distancia con Hong Kong a sólo 0.7 puntos, la segunda diferencia más estrecha en la historia del *Índice*.

Australia, Suiza, Nueva Zelanda y Canadá acompañaron a Hong Kong y Singapur como las únicas economías con la consideración de “libres”, con unos puntajes de libertad económica por encima de 80 en la escala de 0 a 100 del *Índice*.

Chile (7º) y Mauricio (8º), dos economías pequeñas pero con espíritu reformista, son los países en desarrollo con los puestos más altos en el *Índice*.

Además de Suiza, otros dos países europeos se encuentran entre los 10 primeros. Irlanda registró una pequeña mejora en su puntaje, poniendo fin a media década de declive de su libertad económica y

volviendo a los 10 primeros puestos tras un año de ausencia. Dinamarca se ganó la designación de ser la 10ª economía más libre del mundo.

DETERIORO DEL ESTADO DE DERECHO

Al medir la libertad económica, el *Índice* analiza el compromiso de los países con el Estado de Derecho, los principios del gobierno limitado, la eficacia reguladora y la apertura de los mercados. Al juzgarla según estos criterios, la economía global en su conjunto ha alcanzado el nivel de “moderadamente libre”. Los puntajes mejoraron en 8 de las 10 libertades económicas, como se resume en la página siguiente en *Las 10 libertades económicas: Una mirada global*. La libertad de inversión ha ganado unos impresionantes 3.3 puntos de promedio, mientras que los puntajes de libertad laboral y gasto público tuvieron un promedio superior de un punto o más. Los puntajes promedio descendieron en el aspecto del Estado de Derecho, perdiendo además los derechos de propiedad y la libertad frente a la corrupción 0.3 puntos cada uno.

RESULTADOS REGIONALES

Cada una de las seis regiones del *Índice* continúa estando representada por al menos un país clasificado entre las 20 economías más libres del *Índice 2014*. La mitad de las economías que encabezan la clasificación son de Europa, lideradas por Suiza e Irlanda. Cinco de las 20 economías con un mejor desempeño están en la región Asia-Pacífico, con Taiwán avanzando aún

más entre las economías calificadas como “mayormente libres”. Canadá y Estados Unidos representan a América del Norte entre los 20 primeros puestos. Las otras regiones están representadas cada una por un país entre las 20 economías más libres: Chile (América del Sur y Central/Caribe), Mauricio (África subsahariana) y Baréin (Medio Oriente y África del Norte).

Aunque estos países difieren enormemente en su historia, sistemas políticos y perfiles económicos, comparten no obstante algunas características clave. Estas economías con un desempeño tan elevado en el *Índice* no son necesariamente representativas de países extensos o bendecidos con la riqueza de los recursos naturales. Muchas economías han conseguido ampliar las oportunidades de sus ciudadanos al mejorar su vitalidad y dinamismo económicos con altos niveles de libertad económica.

Aunque el puntaje promedio global del *Índice* 2014 ha aumentado notablemente, este progreso no ha sido uniforme en todas las regiones. De promedio, la libertad económica no hizo ningún progreso en América del Norte y en realidad disminuyó en la región de Medio Oriente/África del Norte. En las otras cuatro regiones, la libertad económica sí mejoró. La región Asia-Pacífico logró el mayor aumento de puntaje y sus países ganaron un promedio de algo más de un punto. El África subsahariana obtuvo la segunda mayor subida del promedio de libertad económica: 0.9 puntos. Europa y la región de América del Sur y Central/Caribe registraron también mejoras en el promedio

de sus puntajes de 0.5 y 0.3 puntos, respectivamente.

Los niveles promedio de libertad económica varían notablemente entre regiones. América del Norte y Europa continúan registrando los mayores puntajes promedio de libertad económica entre las seis regiones: 74.1 y 67.1, respectivamente. Medio Oriente y África del Norte consiguieron en conjunto un puntaje promedio de libertad económica superior a 60. Los puntajes promedio de libertad económica de las regiones de América del Sur y Central/Caribe, Asia-Pacífico y África subsahariana continúan estando por debajo de 60.

Un mensaje

de Jim DeMint, presidente de la Fundación Heritage

Los 20 años de datos que ahora respaldan los análisis del *Índice de Libertad Económica* han demostrado ser una herramienta de valor incalculable para responsables políticos, investigadores y académicos. No obstante, pienso que puede que sea incluso más importante para aquellos que continúan la lucha promoviendo la libertad, especialmente la libertad económica, en todo el mundo. La gente no luchará por la libertad a menos que la comprenda, la valore y crea que está en peligro. Para los defensores de la libertad, el *Índice* proporciona una medida objetiva del progreso de su país, o la falta del mismo, en el fomento de un entorno que libere el genio y la energía de las personas y que, mediante la “mano invisible” del libre mercado, promuevan el bienestar de todos a través de la búsqueda sus propios objetivos personales.

Para los americanos como yo, que se han beneficiado del legado de una sociedad llamada con justicia la “tierra de los libres”, el *Índice 2014* presenta una imagen perturbadora. El progreso del mundo en general en el fomento de la libertad económica

es una fuente tanto de satisfacción como de orgullo, dada la trayectoria histórica de Estados Unidos en la promoción y defensa de la libertad. Y sin embargo, el reciente registro de Estados Unidos en el *Índice*, con siete años consecutivos de libertad económica en declive, es un serio motivo de alarma. Las familias, las empresas y las organizaciones comunitarias de todo Estados Unidos, a las que el filósofo del siglo XVIII Edmund Burke denominó los “pequeños pelotones” de la sociedad, están siendo aplastados por los ataques del gobierno contra nuestra libertad económica. Como resultado de ello, tenemos menos caminos para acceder al éxito individual y colectivo.

Como suele decir Ed Feulner, mi predecesor en la presidencia de la Fundación Heritage, “No hay victorias permanentes”. De hecho, la lucha por la libertad es una lucha que cada generación debe retomar. Ahora que el *Índice de Libertad Económica* cumple su vigésimo aniversario, es el momento de que una nueva generación de americanos y gente amante de la libertad en el mundo entero se unan a la lucha por la libertad económica.



Fundada en el año 1973, la Fundación Heritage es un centro de investigación y una institución educativa —en pocas palabras, un laboratorio de ideas— cuya misión es formular y promover política pública de corte conservador, fundamentada en los principios de libre empresa, gobierno limitado, libertad individual, valores americanos tradicionales y una sólida defensa nacional.

Nosotros creemos que los principios e ideas sobre los que se fundó Estados Unidos se deben conservar y revitalizar. Como innovadores de ideas, pensamos que las soluciones más eficaces son coherentes con la aplicación de esos principios. Nuestra visión es forjar un Estados Unidos donde la libertad, la oportunidad, la prosperidad y la sociedad civil florezcan.

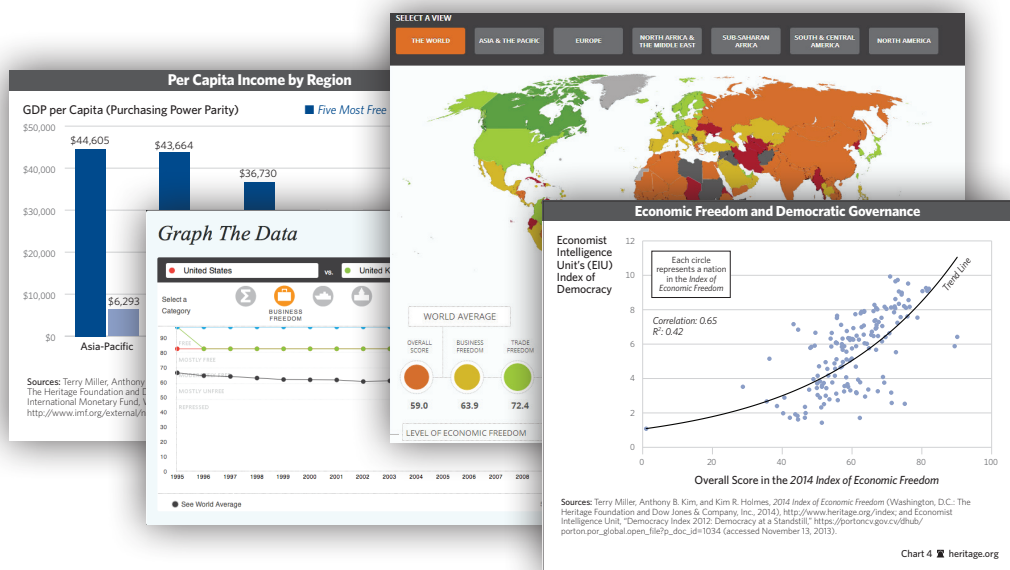
El personal de la Fundación Heritage persigue ese fin aportando minuciosos y acreditados informes y estudios sobre temas de interés en el ámbito político con nuestro principal público en mente: miembros del Congreso y sus asesores clave, responsables políticos en el Poder Ejecutivo, los medios de comunicación de Estados Unidos e instituciones académicas y políticas.

A cargo de un Consejo Administrativo autónomo, la Fundación Heritage es una institución independiente y exenta de impuestos. Para su financiación, Heritage depende de los fondos que recauda gracias al generoso apoyo del público en general: Personas, fundaciones y empresas. La Fundación Heritage no acepta dinero del Estado ni del gobierno de turno y no realiza estudios por contrato. La Fundación Heritage es una de las instituciones de investigación política más grandes del país. Sus cientos de miles de donantes individuales han convertido a la Fundación Heritage en el centro de investigación política más respaldado por el público en Estados Unidos.

Para obtener más información o para respaldar nuestra labor, sírvase comunicarse con la Fundación Heritage al teléfono (800) 544-4843 o visite nuestra página web heritage.org en inglés y libertad.org en español.

THE WALL STREET JOURNAL.

El *Wall Street Journal* es la publicación financiera líder en el mundo, con más de dos millones de suscriptores, y es el periódico más grande de Estados Unidos en circulación total pagada de ejemplares. La franquicia del *Wall Street Journal*, con un público lector de medios impresos de 3,5 millones en todo el mundo, abarca *The Wall Street Journal Asia* y *The Wall Street Journal Europe*. *The Wall Street Journal Online* en wsj.com, es el proveedor más importante de noticias y análisis comerciales y financieros de Internet, con más de un millón de suscriptores y 34 millones de visitantes mensuales de todo el mundo. WSJ.com es el medio estrella de la red digital del *Wall Street Journal* en la que también están MarketWatch.com, Barrons.com, AllThingsD.com y SmartMoney.com. El *Wall Street Journal* ha obtenido 34 premios Pulitzer por su sobresaliente estilo periodístico y, en 2012, obtuvo el primer puesto en BtoB's *Media Power 50* por 13º año consecutivo.



La libertad económica fomenta la prosperidad

Durante dos décadas, la Fundación Heritage se ha asociado con el *Wall Street Journal* para medir el impacto de la libertad económica y el libre mercado en todo el mundo, elaborando anualmente el *Índice de Libertad Económica*.

El *Índice* demuestra la clara conexión entre **libertad económica y prosperidad**, mediante indicadores que examinan el tamaño de los gobiernos, la apertura de los mercados, la eficacia reguladora y el Estado de Derecho.

El *Índice* 2014 incluye:

- Datos actualizados de la libertad económica en **186 economías**.
- **Gráficos y mapas** de fácil lectura.
- Herramientas *online*, como **gráficos comparativos personalizados** y un **mapa interactivo**.
- Preámbulo y prefacio del responsable editorial del *Wall Street Journal* **Paul A. Gigot** y del presidente de la Fundación Heritage **Jim DeMint**.
- Artículos especiales del **Dr. Edwin J. Feulner** y el **Dr. Kim R. Holmes**, entre otros.

libertad.org/indice | heritage.org/index

The 
Heritage Foundation

 **Heritage LIBERTAD**
THE WALL STREET JOURNAL.